

Das Schultagebuch

Das Schultagebuch ist die Weiterentwicklung des klassischen Hausaufgabenheftes und ermöglicht neben der Organisation schulischer Aufgaben, die bestmögliche tägliche Kommunikation zwischen Eltern, Kindern und Lehrern.

Ein Halbjahr in einem Heft. Hausaufgaben, Stundenplan, Abholzeiten... .


- ein Halbjahr in einem Heft
- eine Woche auf einer Doppelseite
- Stundenplan
- individuell gestaltete 1. und 2. Seite (Begrüßungsworten, Einbindung Schullogo)
- Format A4 , viel Platz zum Schreiben auch für Erstklässler
- Abholzeiten/Nach-Hause-geh-Zeiten
- Platz für Wochenaufgabe
- Elternlob
- Mitteilungen
- Lernreim
- Steckbrief
- Übersicht über Vorträge und Lesezeiten

Art		ab einer Auflage von	Stückpreis
mit Rückstichheftung	für ein Halbjahr	200	2,99 €
		30	4,99 €
mit Spiralbindung und PP-Einband	für ein Halbjahr	200	4,99 €
		30	6,99 €
	für ein Jahr	200	9,99 €
		30	15,99 €

alle Preise incl. Logoeinbindung,
MWSt und Versand

Bestellung 4 Wochen vorher

Gerne arbeiten wir auch Ihre persönlichen Wünsche ein. Kontaktieren sie uns.






Variante „KiWi“



Variante „Stripe“



Variante „birds“




Musterschule
Musterstraße 71
13088 Musterhausen
mail: muster-schule@muster.de
www.muster-grundschule.de

Tel.: Sekretariat: 030-123456-0
Tel.: Hort: 030-123456-00

Notfallnummern

Ansprechpartner 1: _____
Tel. Nr.: _____
Ansprechpartner 2: _____
Tel. Nr.: _____

Liebe Schüler, Lehrer, Erzieher und Eltern,



Sie halten hier das Schultagebuch in der Hand. Das Schultagebuch wird euch/Sie in den ersten drei Schuljahren begleiten. Für alle die es noch nicht kennen gibt es hier ein paar Anmerkungen:

Schüler:

- Der Einband ist so leer, damit du ihn selber gestalten kannst. Male einfach alles darauf, was für dich Schule bedeutet, was du so den ganzen Tag machst oder was du magst oder
- In den Schulwochen fehlt noch das Datum, fülle dies zu Hause mit deinen Eltern aus. Am besten du machst das immer am Wochenende für die kommende Woche, dann bist du schon mal grob informiert welches Datum ist und was aktuell ansteht.
- Gleich zu Beginn jeder Woche hast du die Möglichkeit zu schreiben was du Dir für die Woche vornehmen möchtest. „Ich höre gut zu“, „Ich lasse andere ausreden“, „Meine Mappe ist sauber und aufgeräumt“.... dir fällt sicherlich noch viel mehr ein.
- Unten rechts kannst du immer die Ecke abschneiden, wenn eine Woche vorbei ist. So findest du schneller die Seite die gerade dran ist.
- Das große ICH wartet auf dich auf Seite 2. Hier kannst du alles notieren was mit dir zu tun hat und dazu auch noch malen.
- Mit dem Zahlengedicht auf der dritten Seite lernst du den Zahlenraum bis 10 und seine Geheimnisse kennen. Am besten du lernst es gleich auswendig, dann kannst du es nie mehr verlieren...
- Auf den letzten Seiten kannst du eingetragen wie weit du beim Vorlesen und Gedichte vortragen schon bist. Neben „So schätze ich dich ein“ kann deine Lehrer/in schreiben wie sie das Ganze sieht.
- Leszeit: Hier können deine Eltern eintragen, wenn du laut vorgelesen hast. Du kannst immer eine Kugel von der Raupe ausmalen. Irgendwann hast du dann vier bunte Raupen....

Lehrer / Erzieher:

- Der Einband kann zu Beginn des Schuljahres oder Schulhalbjahres von den Kindern gestaltet werden
- Die rechte Seite der Schulwoche ist für Sie und Ihre Kommunikation mit den Eltern bestimmt. Links finden Sie Anmerkungen zur Abholung.
- Auf den letzten Seiten haben Sie die Möglichkeit Les- und Gedichtvorträge einzuschätzen und auch die Selbsteinschätzung des Kindes einzuholen.

Eltern

- ☞ Bitte tragen Sie gleich links Ihre Notfallnummern ein, damit wir Sie schnell und unkompliziert erreichen.
- Die Kinder schreiben jeden Woche zu Hause das Datum für die kommende Woche ein. In der ersten Zeit benötigen sie dabei sicherlich noch ihre Hilfe und irgendwann schaffen sie das auch alleine.
- ☺ Gleich oberhalb der Woche haben Sie die Möglichkeit zu vermerken, was Ihnen besonders in der vergangenen Woche auf gefallen ist. (Ihr Kind macht ganz alleine seine Hausaufgaben, nimmt sich eigenständig ein Buch und liest, geht schon alleine zur Schule und nach Hause, war begeistert von einem Schulausflug oder einem Projekt... Ihnen fällt bestimmt etwas Wunderbares ein.
- Die rechte Seite der Schulwoche ist für Sie und Ihre Kommunikation mit den Lehrern / Erziehern bestimmt. Im hinteren Teil können Sie eintragen wenn Ihr Kind alleine nach Hause geht oder andere Besonderheiten zur Abholung anstehen. Hier bitte immer kurz unterschreiben.
- Leszeit: Hier bitte immer eintragen sobald Ihr Kind laut vorgelesen hat. Ihr Kind kann dann immer einen Raupenkreis ausmalen, bis alle Raupen bunt sind.

